

Handige gebruikstips Qarebase



Tips voor het overzicht in verbetermanagement

Qarebase Hester de Bok (Hester) Wijziging handboek viewer

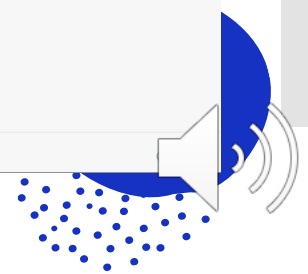
Verbeteractiviteit - Overzicht

zoeken Alle meldingstypes 2024

Melding				Analyse				Verbeteractiviteit			
Type	Id	Omschrijving	Afgero...	Oorzaak	Afgero...	Activiteit	Toelichting	Evaluatie	Locatie		
Klachten	43	TEst	Ja	Er is niet goed geluisterd	Ja	Inbrengen in werkoverleg	We gaan deze casus bespreken in het overleg	Afspraak gemaakt dat we afhandeling noteren in opmerkingen in AIS	SKAN Niet afdelingsgebou		
Incident werkvloer	42	Test	Ja	Wordt meegenomen in trendanalyse	Ja						

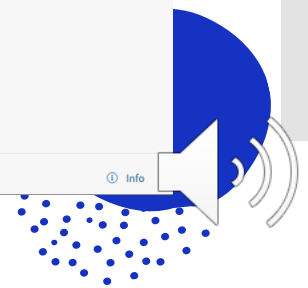
Pagina 1/1 1-2 van de 2 meldingen

Qarebase 2024 Office 365



Je homepagina aanpassen

The screenshot shows the Qarebase dashboard for 'Samenwerkende Kwaliteit Apotheken Nederland'. The interface includes a top navigation bar with the Qarebase logo, user information 'Hester de Bok (Hester)', and a 'Wijziging handboek viewer' notification. A left sidebar lists navigation options: Home, Dashboard, Handboek, Documentmanagement, Planning, Risico-inventarisatie, Meldingen, Verbetermanagement, BI tools, Audits, ToDo, Site beheer, and Help. The main content area features a grid of eight blue tiles with icons and labels: HANDBOEK, PLANNING, MELDINGEN, BI TOOLS, AUDITING, DOCUMENT-MANAGEMENT, RISICO-INVENTARISATIE, and VERBETER-MANAGEMENT. A larger 'SITE BEHEER' tile is positioned below the BI TOOLS and AUDITING tiles. The bottom of the dashboard shows the 'qarebase 2024' logo, Office 365 icons, and an 'Info' button.



Qarebase gebruiken voor (werk)overleg en andere makkelijke checks

Qarebase Hester de Bok (Hester) Wijziging handboek viewer

Home Dashboard Handboek Documentmanagement Planning Risico-inventarisatie Meldingen **Verbetermanagement** Mijn verbeteractiviteiten Overzicht Rapportage BI tools Audits ToDo Site beheer Help

Verbeteractiviteit - Overzicht

zoeken Alle meldingstypes 2024

Melding		Analyse		Verbeteractiviteit					
Type	Id	Omschrijving	Afgero...	Oorzaak	Afgero...	Activiteit	Toelichting	Evaluatie	Locatie
Klachten	43	TEst	Ja	Er is niet goed geluisterd	Ja	Inbrengen in werkoverleg	We gaan deze casus bespreken in het overleg	Afspraak gemaakt dat we afhandeling noteren in opmerkingen in AIS	SKAN Niet afdelingsgebo
Incident werkvloer	42	Test	Ja	Wordt meegenomen in trendanalyse	Ja	Bijstellen van document			SKAN Niet afdelingsgebo

Pagina 1/1 1-2 van de 2 meldingen

Qarebase 2024 Office 365 Info

Een paar ideeën voor dashboards


The screenshot shows a web application interface for Qarebase. The top navigation bar includes the Qarebase logo, a user profile for 'Hester de Bok (Hester)', and system icons. The main content area is titled 'Meldingen Rapportage' and features a sidebar with various report filters and a main panel with a 'Grafiek' (Graph) and 'Tabel' (Table) view selector. The main panel currently displays a message: 'Voor dit filter is er geen data beschikbaar' (No data available for this filter). The filter sidebar includes sections for 'Type filter' (Meldingstype, Actief/Inactief), 'Filter' (Locatie, Afdeling, Datum aangemaakt van, tot en met, Aangemaakt door, Gewijzigd door, Status), and 'Rijwaarde' (Maak uw keuze...). The bottom of the screen shows a Windows taskbar with icons for Word, Excel, PowerPoint, and Outlook, and a system tray with a speaker icon.

Meldingen exporteren

The screenshot displays the 'Site beheer' (Site Management) dashboard in the Qarebase application. The interface is organized into several functional areas:

- Left Navigation Menu:** Includes Home, Dashboard, Handboek, Documentmanagement, Planning, Risico-inventarisatie, Meldingen, Verbetermanagement, BI tools, Audits, ToDo, Site beheer (highlighted), and Help.
- Site beheer / Site:** A sub-section containing:
 - Site:** Site instellingen, Gebruikers, Rollen, Autorisatie, Locaties en afdelingen, Bibliotheek, and Beleidsregels.
 - Handboek:** Document types and Settings & Tools.
- Meldingen (Reports):** Formulieren and Melding types.
- Verbetermanagement (Improvement Management):** Activiteit types.
- Auditing:** Normen, Audit types, and Beoordelingschaal.

At the bottom of the dashboard, there is a footer with the Qarebase 2024 logo, Office 365 icons, and an information icon.



Planningsitems naar Outlook

The screenshot displays the Qarebase web application interface. The main content area is titled "Planning: Handboek taken" and shows a calendar view for the year 2024. The calendar has columns for each month from January to December. Several planning items are listed on the left side of the calendar, each with a corresponding number in the January column:

per jaar	in te plannen	jan	feb	mrt	apr	mei	jun	jul	aug	sep	okt	nov	dec
1011 Beleidsdoelstellingen													
Jaarplan en -verslag opstellen		1											
Uitvoering Management Review		1											
1012 Prospectieve Risico-analyse													
Uitvoering procesrisico inventarisatie		1											



The interface includes a sidebar with navigation options: Home, Dashboard, Handboek, Documentmanagement, Planning (highlighted), Risico-inventarisatie, Meldingen, Verbetermanagement, BI tools, Audits, ToDo, and Site beheer. A "Wijziging handboek viewer" notification is visible in the top right corner of the application. A "Download" button is located in the top right of the calendar view.



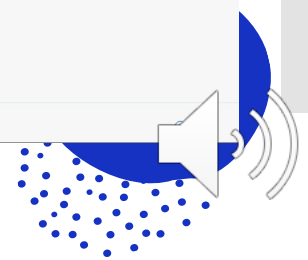
Automatische indicator aanmaken

Qarebase Hester de Bok (Hester) Wijziging handboek viewer NL

Indicatoren - Overzicht

Naam	Norm	
Indicatie DOAC/ingevuld DOAC-protocol aanwezig bij EU DOAC	Groter of gelijk aan 10 eenheden per kwartaal	 

Qarebase 2024 Office 365



Overzicht van het handboek en zoekfunctie

The screenshot shows the Qarebase dashboard for 'Samenwerkende Kwaliteit Apotheken Nederland'. The interface includes a top navigation bar with the Qarebase logo, user information 'Hester de Bok (Hester)', and a 'Wijziging handboek viewer' button. A left sidebar contains a menu with items: Home, Dashboard, Handbook, Documentmanagement, Planning, Risico-inventarisatie, Meldingen, Verbetermanagement, BI tools, Audits, ToDo, Site beheer, and Help. The main content area features a grid of functional tiles: 'HANDBOEK' (with a book icon), 'PLANNING' (with a calendar icon), 'MELDINGEN' (with a speech bubble icon), 'BI TOOLS' (with a bar chart icon), 'AUDITING' (with a clipboard icon), 'DOCUMENT-MANAGEMENT' (with a document icon), 'RISICO-INVENTARISATIE' (with a warning triangle icon), 'VERBETER-MANAGEMENT' (with a line graph icon), and 'SITE BEHEER' (with a gear icon). The footer contains the Qarebase 2024 logo and Office 365 application icons. A speaker icon is visible in the bottom right corner of the slide.

Gebruiker deactiveren

Handboek | Qarebase

Gebruikers | Qarebase

Wijziging handboek viewer

Home

Dashboard

Handboek

Documentmanagement

Planning

Risico-inventarisatie

Meldingen

Verbetermanagement

BI tools

Audits

ToDo

Site beheer

Help

Gebruikers

Site beheer / Site / Gebruikers

Gebruikers Nieuw

Zoeken:

Gebruikersnaam ↑	Volledige naam	Rol(len)	Locatie(s)	Afdeling(en)	Is Actief	
Hester	Hester de Bok	Sitebeheerder	SKAN		<input type="radio"/>	Openen
willy01	Willy Limpens	Sitebeheerder	SKAN		<input type="radio"/>	Openen

1 - 2 van 2 items

Qarebase 2024

Office 365

Info



Datalekken analyseren en bijhouden

Datalek:

- Kan gemeld worden in Qarebase, is een categorie
- Informeer altijd betrokken patiënten en leg dit in de analyse van de melding vast
- Neem de datalekken mee in de trendanalyse
- De meeste datalekken zijn klein, melden bij de Autoriteit Persoonsgegevens hoeft niet
- <https://www.autoriteitpersoonsgegevens.nl/themas/beveiliging/datalekken/datalek-wel-of-niet-melden>
- SKAN biedt een Functionaris Gegevensbescherming

