

Het handboek

Plek binnen SKAN-
begeleiding


Wijzigen



Het handboek

De SKAN-aanpak: handboek

- Het handboek heeft niet de centrale plek in het KMS en de begeleiding. Dit is soms een 'omslag' in het denken. Wij redeneren niet vanuit 'het papier'.
- Het handboek is een generiek handboek. Hierin staan generieke beschrijvingen en stroomschema's van de processen.
- We houden het zo algemeen mogelijk: zo min mogelijk aanpassingen. Aanpassingen worden centraal doorgevoerd als zij gaan om wijzigingen in richtlijnen, wet- en regelgeving of landelijk (goede) ontwikkelingen.
- Er is uiteraard ruimte voor toevoegen van eigen zaken.

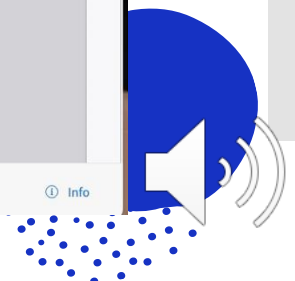


U ZIET HET:
MET ONS
KWAALITEITSSYSTEEM
ZIJT HET WEL
GOED!



Handboek: de basis

The screenshot displays the Qarebase application interface. The top navigation bar includes the Qarebase logo, user information 'Hester de Bok (Hester)', and a 'Wijziging handboek viewer' button. The left sidebar contains a navigation menu with categories like 'Handboek', 'Dashboard', 'Documentmanagement', and 'Planning'. The main content area shows a document titled 'Beleid (Plan)' with a table of contents and a large diagram. The diagram, titled 'PDCA-cyclus', features four interlocking gears: a yellow gear for 'PLAN' (planning risico management), a blue gear for 'DO' (handboek meldingen), a red gear for 'ACT' (verbeteren doc. management), and a light blue gear for 'CHECK' (audits rapportage). The bottom of the screen shows the Windows taskbar with Office 365 icons and the Qarebase 2024 logo.



Handboek: nieuw onderdeel toevoegen

Qarebase Hester de Bok (Hester) Wijziging handboek viewer

Samenwerkende Kwaliteit Apotheken Nederland

Home Dashboard Handboek Documentmanagement Planning Risico-inventarisatie Meldingen Verbetermanagement BI tools Audits ToDo Site beheer Help

HANDBOEK PLANNING MELDINGEN BI TOOLS AUDITING DOCUMENT-MANAGEMENT RISICO-INVENTARISATIE VERBETER-MANAGEMENT SITE BEHEER

Documenten Er zijn geen items

Laatst gepubliceerde documenten

Titel	Gepubliceerd	Gepubliceerd door		
Begeleiding van de Apotheken	06-11-2018 11:26	Hester de Bok	95	
Informatie en Voorlichting SKAN	06-11-2018 11:24	Hester de Bok	80	
1010 Context van de organisatie	18-05-2017 11:18	Maarten de Bok	5	
1011 Beleidsdoelstellingen	25-04-2017 10:19	Willy Limpens	7	
5011 Leveranciersbeoordeling	04-04-2017 10:18	Willy Limpens	50	

Reacties

Documenten Er zijn geen items

Te herziene documenten

Titel	Publicatie einde	Accordeerder	Auteur		

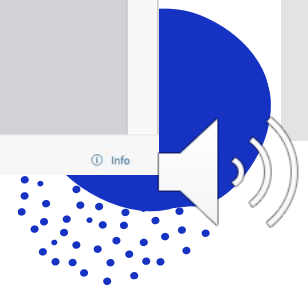
Verbeteractiviteiten

Under Construction

Qarebase 2024 Office 365 Info


Handboek: bestaand onderdeel wijzigen

The screenshot displays the Qarebase web application interface. On the left is a navigation sidebar with categories like 'Handboek', 'Documentmanagement', and 'Planning'. The main content area shows a document titled '2022 Test' with a central text area containing 'Dit is een test'. The interface includes a top navigation bar with 'Wijziging handboek viewer' and a bottom status bar with 'Qarebase 2024' and 'Office 365' icons.



Uitleg van de verschillende begrippen

The screenshot displays the Qarebase 2024 web application interface. The top navigation bar includes the Qarebase logo, the user name 'Hester de Bok (Hester)', and a 'Wijziging handboek viewer' button. The left sidebar contains a navigation menu with categories like 'Home', 'Dashboard', 'Handboek', 'Zoeken', 'Overzicht', 'Mijn abonnementen', 'Documentmanagement', 'Planning', 'Risiko-inventarisatie', 'Meldingen', 'Verbetermanagement', 'BI tools', 'Audits', 'ToDo', 'Site beheer', and 'Help'. The main content area is divided into a document list on the left and a document viewer on the right. The document list shows a tree structure under 'Handboek' and 'Primaire Processen (Do)', with '2022 Test' selected. The document viewer shows a document titled '2022 Test' with a text area containing the message: 'Dit is een test die ik nu ga aanpassen.' The interface also features a search bar, a zoom control, and a right-hand toolbar with various document management icons. The bottom of the screen shows the Qarebase 2024 logo and the Office 365 suite icons.



Geldigheid handboek verlengen

The screenshot shows a document viewer interface. On the left is a navigation pane with a tree structure:

- Raadplegen
- Beheren
- Handboek
 - Beleid (Plan)
 - Primaire Processen (Do)
 - Analysen en Verbeteren (C, A)
 - Organisatie: Bestuur
 - Organisatie: Middelen en Inkoop

The main document area displays the title 'PRIMAIRE PROCESSEN (DO)' in large bold letters. Below the title is a diagram of the PDCA cycle, with 'PDCA-cyclus' in a yellow box. The diagram includes gears and the words 'planning', 'handboek', and 'PLAN DO'. The viewer's toolbar at the top shows navigation and zoom controls, with a zoom level of 172%.

